


**pneumatico®**  
nailing machines

PNEUMATIC PALET ÇİVİLEME MASASI  
**pneumatico® PT-1900**  
farklı boyutlar için ayarlanabilir

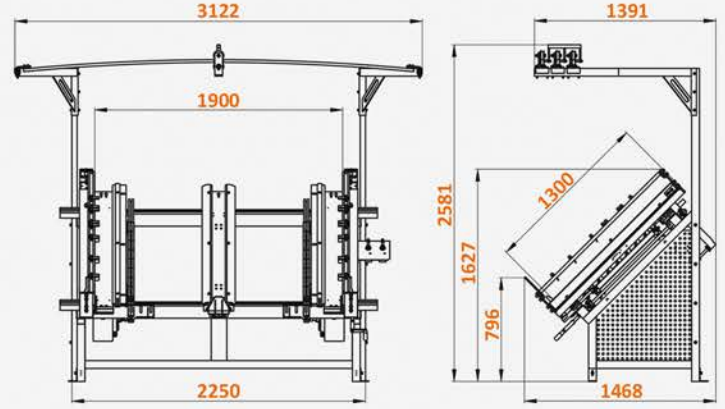


Pneumatico **PT-1900**, farklı boyutlardaki ahşap paletlerin çivilenmesi için evrensel bir makinedir. Çivi tabancaları, kolay ve esnek erişim için bir üst silindir rayına asılır. Pneumatico **PT-1900**'un tasarımı hem kolaylık hem de operatör konforu sağlar. Üretim verimliliğinde bir artışı garanti eder, kapladığı alandan tasarruf sağlar (sadece 3,3 m<sup>2</sup>'lik ayak izi) ve farklı palet boyutları için çeşitli şablonların hazırlanmasıyla ilgili maliyetleri azaltır.

**Standart çivileme işlemi sırasında iki işçi bir vardiyada yaklaşık 300 palet üretebilmektedir. Buna karşılık, PT-1900 palet çivileme masasını kullanan tek bir işçi, aynı süre içinde 210-230 palet üretebilir.**

## Pnömatik PT-1900:

- Günlük iş akışlarını düzene sokar ve kolaylaştırır ve üretkenliği artırır;
- EUR ve GMA dahil olmak üzere, kiriş paletleri (5'e kadar kiriş) ve blok paletler (9 bloğa kadar) için ayarlanabilir bir şablon sağlar;
- Tek bir kişi tarafından çalıştırılabilir;
- Bir palet boyutundan diğerine hızlı ve zahmetsizce geçilir;
- Blokları sıkıştırmak ve bitmiş paletleri kaldırmak için Pnömatik işçiye yardımcı olur;
- Çalışması kolaydır ve çivi tabancalarının üst silindir yolundan asılması yoluyla operatörün zorlanmasını en aza indirir.



Pneumatico PT-1900'un mm cinsinden boyutu

## PALET ÇİVİLEME



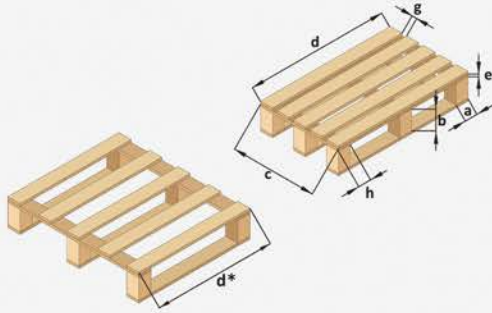
### Bloklar üzerinde paletler

#### İşlem sırası:

- Blokları yerleştirin
- Blokları kelepçeleysin (pnömatik kelepçe)
- Üst güverte tahtalarını bloklara çivileyin
- Paleti çevirin (pnömatik kaldırma)
- Alt güverte tahtalarını bloklara çivileyin
- Bitmiş paleti kaldırın (pnömatik kaldırma)

#### Her parçanın boyutları:

- 65 - 145 mm
- 70 - 110 mm
- max. 1300 mm
- 900 - 1900 mm\*
- 12 - 27 mm
- min. 16 mm
- 65 - 145 mm



\* boyut d min. Çift sıra palet için 600 mm



### 2, 3, 4 veya 5 kiriş paleti

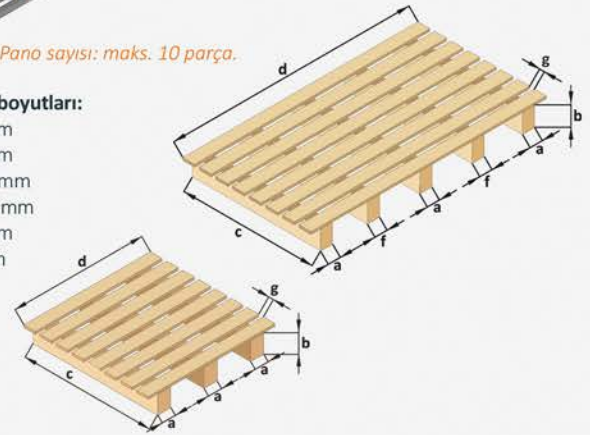
#### İşlem sırası:

- Kirişleri yerleştirin
- Kirişleri kelepçeleysin (pnömatik kelepçe)
- Üst güverte tahtalarını kirişlere çivileyin
- Bitmiş paleti kaldırın (pnömatik kaldırma)

Pano sayısı: maks. 10 parça.

#### Her parçanın boyutları:

- 50 - 145 mm
- 75 - 140 mm
- max. 1300 mm
- 800 - 1900 mm
- 40 - 125 mm
- min. 16 mm



## KİSMİ PALET ÇİVİLEME (2 veya 3 bloklı düğme döşeme tahtaları)

Bir seferde 9 palet ayağını çivilemek için üç ilave palet alt ayağı profili.

#### Her parçanın boyutları:

- 70 - 145 mm
- 70 - 120 mm
- 900 - 1900 mm
- 12 - 27 mm
- 70 - 145 mm

